



MUNICÍPIO DA NAZARÉ
ASSEMBLEIA MUNICIPAL

CERTIDÃO

Ana Paula de Sousa Veloso, Técnica Superior da Divisão Administrativa e Financeira da Câmara Municipal da Nazaré, certifica que a Assembleia Municipal da Nazaré, em sua sessão ordinária, realizada em dez de dezembro de dois mil e vinte e quatro, deliberou **tomar conhecimento, sobre a “PRESTAÇÃO DE CONTAS 1º. SEMESTRE DA EMPRESA NAZARÉ QUALIFICA, E. M. UNIPESSOAL, LDA.** -----

Por ser verdade e me ser pedido, passo a presente certidão que assino e autentico com o selo branco em uso neste Município. -----

Nazaré, 12 de dezembro de 2024

A Técnica Superior

(Paula Veloso)



16

MUNICÍPIO DA NAZARÉ - CÂMARA MUNICIPAL

**CÓPIA DE PARTE DA ATA DA REUNIÃO DA CÂMARA MUNICIPAL DA NAZARÉ,
DE VINTE E DOIS DE NOVEMBRO DE DOIS MIL E VINTE E QUATRO**

***“720/2024 – PRESTAÇÃO DE CONTAS 1º SEMESTRE DA EMPRESA NAZARÉ
QUALIFICA, E. M. UNIPessoal LDA.”***

Para conhecimento do Órgão executivo e posterior envio à Assembleia Municipal para conhecimento, é presente Ofício refª. 26/CG/2024 de 18.11.2024, sobre o assunto supramencionado, que faz parte da pasta de documentos da reunião e se dá por transcrita. ---

-“A Câmara tomou conhecimento e deliberou por unanimidade, remeter à Assembleia Municipal para conhecimento”. -----

Está conforme,

Nazaré, 25 de novembro de 2024

A Técnica Superior,

Paula Véloso



MUNICÍPIO DA NAZARÉ – CÂMARA MUNICIPAL


/2024 - PRESTAÇÃO DE CONTAS 1.º SEMESTRE DA EMPRESA NAZARÉ
QUALIFICA, E.M. UNIPESSOAL LDA.,

DELIBERAÇÃO:

Deliberado em reunião de câmara realizada em 12/11/2024

A câmara tomou conhecimento e deliberou
por unanimidade, renovar a Assembleia
Municipal pelo contencimento

720


PRESIDENTE DA CÂMARA MUNICIPAL
Manuel António Águeda Sequeira

DESPACHO:

A' Reunião
12/11/2024

PRESIDENTE DA CÂMARA MUNICIPAL

Manuel António Águeda Sequeira



Exmo. Sr.
Presidente da Câmara Municipal da Nazaré
Manuel António Águeda Sequeira
Av. Vieira Guimarães, n. 54.
2450-112 Nazaré

Sua referência	Sua comunicação de	Nossa referência	Data
		26/CG/2024	18/11/2024

ASSUNTO: Prestação de Contas – 1º semestre 2024.

Para conhecimento de V.Exa., vimos remeter a prestação de contas da empresa municipal Nazaré Qualifica, relativa ao 1º semestre de 2024, aprovada pelo Conselho de Gerência e Assembleia Geral, em reuniões de 13/11/2024.

Com os melhores cumprimentos.

O Vogal do Conselho de Gerência


João Paulo Quinzico da Graça, Dr.



L.O.
Amor
Catarine

PRESTAÇÃO DE CONTAS SEMESTRAIS

1º Semestre 2024

NAZARÉ QUALIFICA, E.M., UNIPessoal LDA

RELATÓRIO DE GESTÃO

1º Semestre 2024

1 - Introdução

A NAZARÉ QUALIFICA, E.M., UNIPessoal LDA., com sede social em Rua da Praia do Norte, Centro de Alto Rendimento de Surf, Nazaré, é uma empresa local, pessoa coletiva de direito privado, com natureza municipal, com um capital social de 10.000,00 €, detida a 100 % pelo Município da Nazaré, e que tem por objeto social:

- a) A promoção e gestão de equipamentos coletivos e de desenvolvimento económico e prestação de serviços na área da educação, ação social, cultura, saúde e desporto;
- b) Promoção, manutenção e conservação de infraestruturas urbanísticas e gestão urbana;
- c) Renovação e reabilitação urbanas e gestão de património edificado;
- d) A promoção, construção, gestão e fiscalização do estacionamento público urbano, no Município da Nazaré, sujeito ao pagamento de taxa, em zonas devidamente delimitadas e sinalizadas da via ou vias sob jurisdição municipal, no subsolo ou à superfície e a correspondente fiscalização do cumprimento do Código da Estrada e Legislação Complementar, nos termos previstos no art.º 5 do Decreto - Lei n.º 44/2005 de 23 de fevereiro e no Decreto – Lei n.º 327/98 de 2 de novembro, alterado pela Lei n.º 99/99 de 26 de julho, bem como, da legislação que altere ou substitua essas normas, incluindo a prestação de serviços conexos com estas atividades;
- e) O abastecimento público de água;
- f) O saneamento de águas residuais urbanas;
- g) A recolha de resíduos urbanos e limpeza pública;
- h) O transporte de passageiros.

Os Órgãos Sociais da NAZARÉ QUALIFICA, E.M., UNIPessoal LDA., são:

Conselho de Gerência

Presidente- Salvador Portugal Formiga
1º Vogal - João Paulo Quinzico da Graça
2º Vogal - Regina Margarida Amada Piedade Matos

Assembleia Geral

Presidente – Manuel António Águeda Sequeira

Fiscal Único

Mazars & Associados – Sociedade de Revisores Oficiais de Contas, S.A.
(representada pelo Dr. Henrique José Marto Oliveira – ROC 961)

O presente relatório de gestão expressa de forma apropriada a situação financeira e os resultados da atividade exercida no período económico findo em 30 de Junho de 2024.

2 - Análise da Atividade e da Posição Financeira

No período de 2024 os resultados espelham uma evolução negativa da atividade desenvolvida pela empresa, relativamente ao período homólogo do ano anterior, com o resultado líquido positivo a decrescer de 20 417,65 € para 7 082,55 €.

O volume de negócios atingiu um valor de 1 039 802,89 €, representando uma variação negativa de 0,51 % relativamente ao período anterior.

A evolução dos rendimentos, bem como a respetiva estrutura, são apresentadas nos gráficos seguintes:



Estrutura de Rendimentos



Handwritten signature and initials in blue ink.

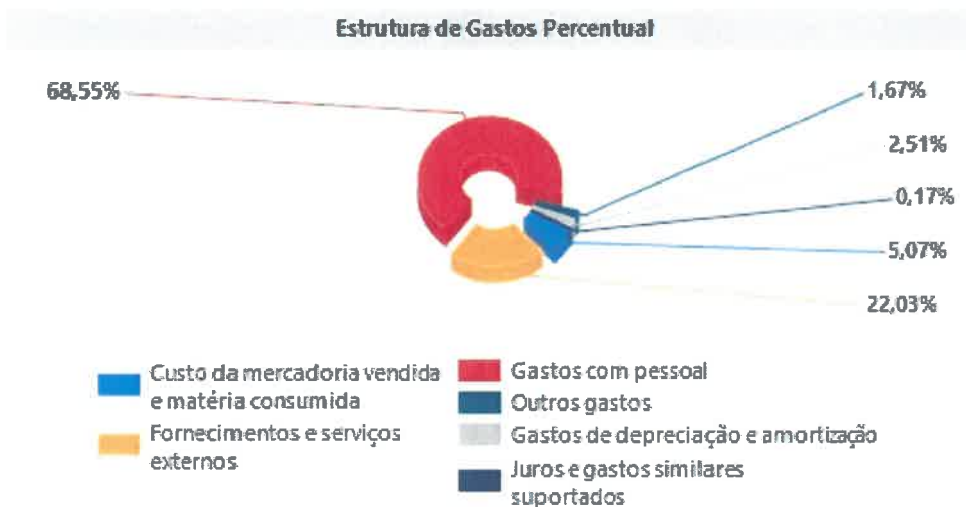
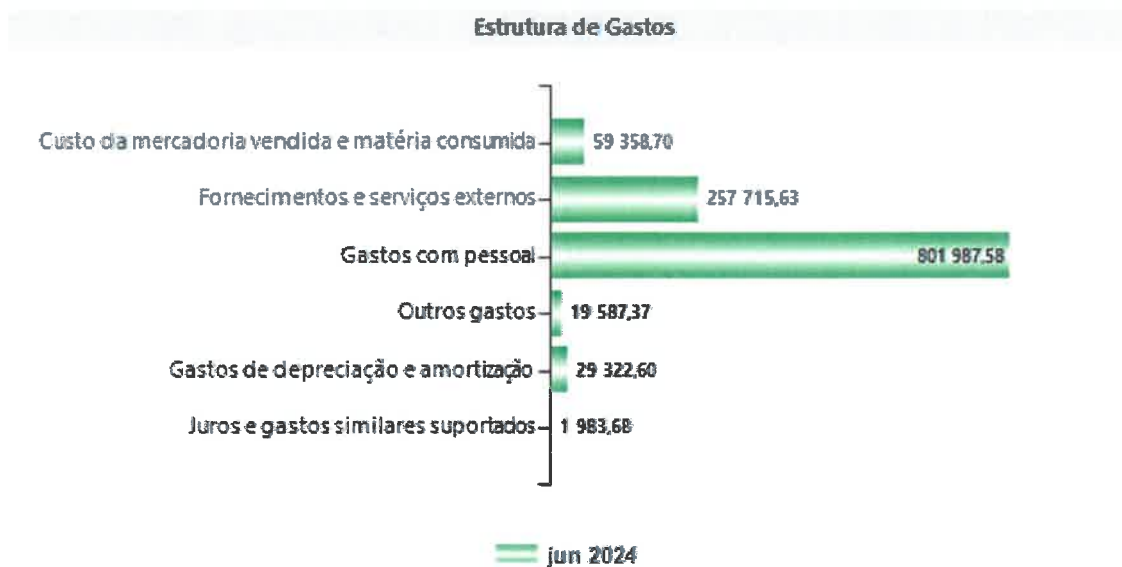
O volume de negócios de discrimina-se da seguinte forma:

DESCRIÇÃO	1º Sem. 2024	1º Sem. 2023
Vendas:		
Farol	377.739,77	320.377,87
Merchandising eventos	0,00	1.707,10
Sub-total	377.739,77	322.084,97
Prestação de serviços:		
Parque	133.765,57	74.372,41
Parquímetros	103.702,71	144.613,89
CAR Surf	14.240,65	48.271,79
Eventos Futebol de praia	3.200,00	72.000,00
Eventos Andebol de praia	0,00	27.000,00
Prestação de serviços RSU	0,00	85.250,00
Contratação in house Educação	144.000,00	99.146,88
Contratação in house Cultura Eventos	153.000,00	160.000,02
Multas	109.673,61	11.806,60
Outros	480,58	581,97
Sub-total	662.063,12	723.043,56
Total	1.039.802,89	1.045.128,53

Os subsídios à exploração recebidos discriminam-se da seguinte forma:

DESCRIÇÃO	1º Sem. 2024	1º Sem. 2023
- Município Nazaré:		
Contrato-Programa CarSurf	130.500,00	154.999,98
Sub-total	130.500,00	154.999,98
- Turismo Centro de Portugal	0,00	25.000,00
Total	130.500,00	179.999,98

Relativamente aos gastos incorridos no período económico ora findo, apresenta-se de seguida a sua estrutura, bem como o peso relativo de cada uma das naturezas no total dos gastos da entidade:

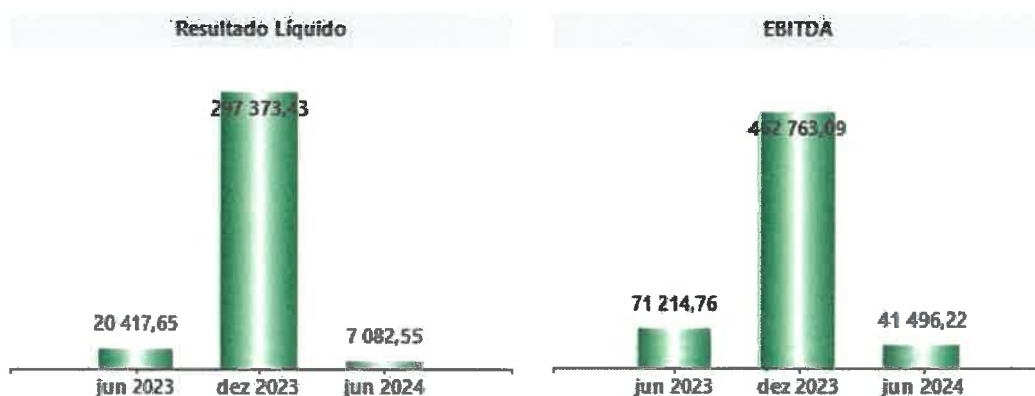


No que diz respeito ao pessoal, o quadro seguinte apresenta a evolução dos gastos com o pessoal, bem como o respetivo nº de efetivos.

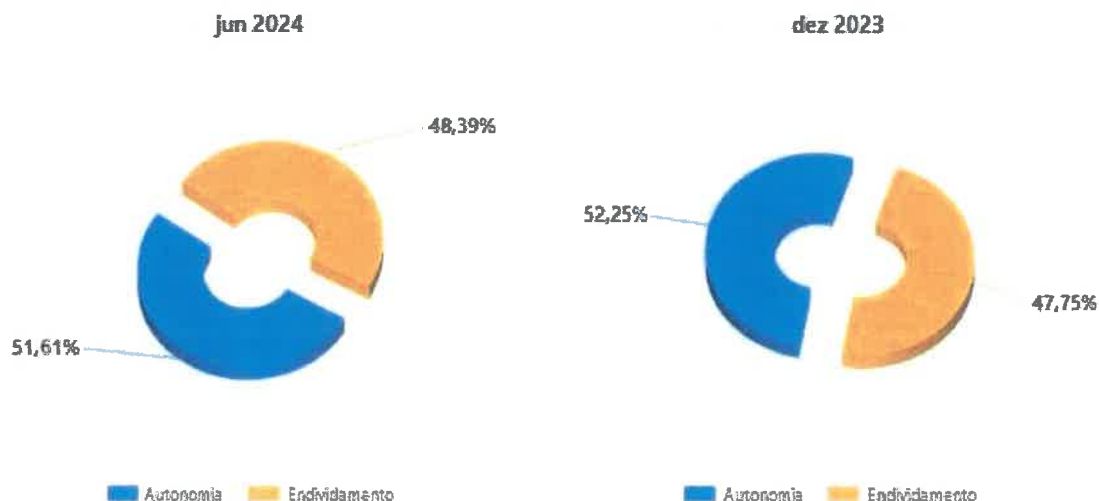
Handwritten signature and name:
 Catarina

RUBRICAS	PERIODOS	
	1º Sem. 2024	1º Sem. 2023
Gastos com Pessoal	801 987,58	844 841,29
Nº Médio de Pessoas	87	87
Gasto Médio por Pessoa	9 218,25	9 710,82

Na sequência do exposto, do ponto de vista económico, a entidade apresentou, comparativamente ao ano anterior os seguintes valores de EBITDA e de Resultado Líquido.



Em resultado da sua atividade, a posição financeira da entidade apresenta, também comparativamente com o ano anterior, a seguinte evolução ao nível dos principais indicadores de autonomia financeira e endividamento:



De uma forma detalhada, pode-se avaliar a posição financeira da entidade através da análise dos seguintes itens de balanço:

ESTRUTURA DO BALANÇO

RUBRICAS	jun 2024		dez 2023	
Ativo não corrente	253 794,24	28 %	243 688,92	23 %
Ativo corrente	654 179,38	72 %	831 022,20	77 %
Total ativo	907 973,62		1 074 711,12	

RUBRICAS	jun 2024		dez 2023	
Capital Próprio	468 570,09	52 %	561 487,54	52 %
Passivo não corrente	17 222,73	2 %	27 894,15	3 %
Passivo corrente	422 180,80	46 %	485 329,43	45 %
Total Capital Próprio e Passivo	907 973,62		1 074 711,12	

A sociedade exerceu atividade no sector da promoção do desenvolvimento das atividades económicas do concelho através da elaboração de estudos, projetos, planeamento, certificação e prestação de consultoria, nomeadamente nas vertentes industrial, comercial, turística e da agricultura e pescas, e, bem assim, na inovação empresarial, ambiente, em especial no âmbito das energias alternativas, resíduos, e eficiência energética, bem como a promoção dos meios que assegurem eventos de carácter cultural, social e desportivo, que visem a dinamização económica e ainda a promoção e gestão de equipamentos coletivos e prestação de serviços para o desenvolvimento das valências locais e regionais.

O resultado por operação é o que consta no quadro seguinte:

Descrição	Educação	Cultura / Eventos	CarSurf	Eventos Futebol de Praia	Eventos Andebol de Praia	Gestão de Estacionamento Público	Fiscalização Estacionamento	Forte São Miguel / Praia do Norte	TOTAL
Vendas	0,00	0,00	0,00	6.154,48	0,00	0,00	0,00	49.257,81	55.412,29
Prestação de serviços:	144.000,00	153.000,00	14.240,65	3.200,00	0,00	237.468,28	109.673,61	322.808,06	984.390,60
Subsídios à exploração	0,00	0,00	130.500,00	0,00	0,00	0,00	0,00	0,00	130.500,00
Custo das mercadorias vendidas e matérias consumidas	0,00	0,00	0,00	0,00	0,00	0,00	0,00	-59.358,70	-59.358,70
Fornecimentos e serviços externos	-8.516,31	-9.048,17	-19.673,35	-51.879,92	0,00	-112.235,02	-9.968,99	-46.393,87	-257.715,63
Gastos com pessoal	-101.324,70	-171.321,13	-109.301,18	-307,79	0,00	-95.609,80	-84.868,24	-239.254,74	-801.987,58
Imparidade de dívidas a receber (perdas/reversões)	0,00	0,00	0,00	0,00	0,00	0,00	0,00	0,00	0,00
Outros rendimentos e ganhos	550,40	584,72	435,40	35,54	5.530,40	934,32	423,44	1.348,39	9.842,61
Outros gastos e perdas	-2.016,28	-2.142,61	-2.172,68	-189,02	0,00	-4.057,78	-2.224,69	-6.784,31	-19.587,37
Resultados antes de depreciações, gastos financeiros e impostos	32.693,11	-28.927,19	14.028,84	-42.986,71	5.530,40	26.500,00	13.035,13	21.622,64	41.496,22
Gastos/reversões de depreciações e de amortização	-3.808,94	-4.046,50	-2.624,37	-164,23	0,00	-6.192,94	-2.897,10	-9.588,52	-29.322,60
Resultado operacional (antes de gastos de financiamento e impostos)	28.884,17	-32.973,69	11.404,47	-43.150,94	5.530,40	20.307,06	10.138,03	12.034,12	12.173,62
Juros e gastos similares obtidos	0,84	0,90	0,77	0,00	0,00	1,54	0,80	2,65	7,60
Juros e gastos similares suportados	-279,49	-296,81	-118,48	-5,41	0,00	-403,70	-202,97	-676,82	-1.983,68
Resultado antes de impostos	28.605,52	-33.269,60	11.286,76	-43.156,35	5.530,40	19.905,00	9.935,86	11.359,95	10.197,54

3 - Outras Informações

A NAZARÉ QUALIFICA, E.M., UNIPessoal LDA não dispõe de quaisquer sucursais quer no território nacional, quer no estrangeiro.

Durante o período económico não ocorreu qualquer aquisição ou alienação de quotas próprias. Aliás a entidade não é detentora de quotas ou ações próprias.

Após o termo do exercício não ocorreram factos relevantes que afetem a situação económica e financeira expressa pelas Demonstrações Financeiras no termo do período económico de 2024.

Não foram realizados negócios entre a sociedade e os seus administradores. Não lhes foram concedidos quaisquer empréstimos nem adiantamentos por conta de lucros.

A entidade não está exposta a riscos financeiros que possam provocar efeitos materialmente relevantes na sua posição financeira e na continuidade das suas operações. As decisões tomadas pelo órgão de gestão assentaram em regras de prudência, pelo que entende que as obrigações assumidas não são geradoras de riscos que não possam ser regularmente suportados pela entidade.

Não existem dívidas em mora perante o setor público estatal.

Também não existem dívidas em mora perante a segurança social.

4 - Considerações Finais

Expressamos os nossos agradecimentos a todos os que manifestaram confiança e preferência, em particular aos Clientes e Fornecedores, porque a eles se deve muito do crescimento e desenvolvimento das nossas atividades, bem como a razão de ser do nosso negócio.

Aos nossos Colaboradores deixamos uma mensagem de apreço pelo seu profissionalismo e empenho, os quais foram e continuarão a sê-lo no futuro elementos fundamentais para a sustentabilidade da NAZARÉ QUALIFICA, E.M., UNIPessoal LDA.

Apresenta-se, de seguida as demonstrações financeiras relativas ao período findo, que compreendem o Balanço, a Demonstração dos Resultados por naturezas, a Demonstração de Alterações do Capital Próprio, a Demonstração dos Fluxos de Caixa e o Anexo.

Nazaré, 13 de novembro de 2024.

O Conselho de Gerência



Salvador Portugal Formiga



João Paulo Quinzico da Graça



Regina Margarida Amada Piedade Matos

**Demonstração dos Resultados por Naturezas -
(modelo reduzido) do período findo em 30-06-
2024
(montantes em euros)**

**NAZARÉ QUALIFICA, E.M.,
UNIPESSOAL LDA**

RENDIMENTOS E GASTOS	NOTAS	PERÍODOS	
		jun 2024	jun 2023
Vendas e serviços prestados	8	1 039 802,89	1 045 128,53
Subsídios à exploração	10	130 500,00	179 999,98
Custo das mercadorias vendidas e das matérias consumidas	7	(59 358,70)	(11 339,48)
Fornecimentos e serviços externos	8	(257 715,63)	(301 128,37)
Gastos com o pessoal	12	(801 987,58)	(844 841,29)
Outros rendimentos	8	9 842,61	12 381,65
Outros gastos		(19 587,37)	(8 986,26)
Resultado antes de depreciações,gastos de financiamento e impostos		41 496,22	71 214,76
Gastos/reversões de depreciação e de amortização	4;5	(29 322,60)	(43 392,08)
Resultado operacional (antes de gastos de financiamento e impostos)		12 173,62	27 822,68
Juros e rendimentos similares obtidos	8	7,60	
Juros e gastos similares suportados	6	(1 983,68)	(2 470,30)
Resultado antes de impostos		10 197,54	25 352,38
Imposto sobre o rendimento do período		(3 114,99)	(4 934,73)
Resultado líquido do período		7 082,55	20 417,65

Administração / Gerência




Contabilista Certificado Nº 92944



Balanço - (modelo reduzido) em 30-06
-2024
(montantes em euros)

NAZARÉ QUALIFICA, E.M., UNIPESSOAL LDA

RUBRICAS	NOTAS	DATAS	
		jun 2024	dez 2023
ATIVO			
Ativo não corrente			
Ativos fixos tangíveis	4	253 794,24	243 188,92
Investimentos financeiros			500,00
		253 794,24	243 688,92
Ativo corrente			
Inventários	7;14	29 502,56	84 227,10
Clientes	11	85 310,84	157 212,46
Outros créditos a receber	11	58 335,10	9 617,72
Diferimentos		509,62	694,64
Outros ativos correntes	11	500,00	
Caixa e depósitos bancários		480 021,26	579 270,28
		654 179,38	831 022,20
Total ativo		907 973,62	1 074 711,12
CAPITAL PRÓPRIO E PASSIVO			
Capital próprio			
Capital subscrito	11	10 000,00	10 000,00
Reservas legais		2 500,00	2 500,00
Outras reservas		447 801,41	250 427,98
Resultados transitados		1 186,13	1 186,13
Resultado líquido do período		7 082,55	297 373,43
Total do capital próprio		468 570,09	561 487,54
Passivo			
Passivo não corrente			
Financiamentos obtidos	6;11	17 222,73	27 894,15
		17 222,73	27 894,15
Passivo corrente			
Fornecedores	11	104 133,63	61 840,34
Estado e outros entes públicos		143 209,79	86 416,34
Financiamentos obtidos	6;11	20 520,00	69 999,98
Diferimentos		13 799,89	13 799,89
Outros passivos correntes	11	140 517,49	253 272,88
		422 180,80	485 329,43
Total do passivo		439 403,53	513 223,58
Total do capital próprio e do passivo		907 973,62	1 074 711,12


Catarina

ANEXO
ÀS DEMONSTRAÇÕES FINANCEIRAS

NAZARÉ QUALIFICA, E.M., UNIPESSOAL LDA

1º SEMESTRE 2024

ÍNDICE


1-2
Ceterine

- 1 - Identificação da entidade**
 - 1.1 Dados de identificação

- 2 - Referencial contabilístico de preparação das demonstrações financeiras**
 - 2.1 Referencial contabilístico utilizado
 - 2.2 Disposições do SNC que, em casos excecionais, tenham sido derogadas e dos respetivos efeitos nas demonstrações financeiras
 - 2.3 Contas do balanço e da demonstração dos resultados cujos conteúdos não sejam comparáveis com os do período anterior

- 3 - Políticas contabilísticas, alterações nas estimativas contabilísticas e erros**
 - 3.1 Principais políticas contabilísticas
 - 3.2 Alterações nas políticas contabilísticas
 - 3.3 Alterações nas estimativas contabilísticas
 - 3.4 Correção de erros de períodos anteriores
 - 3.5 Resumo das alterações de políticas e estimativas contabilísticas bem como da deteção de erros nos períodos anterior, corrente e futuros, conforme quadro seguinte:

- 4 - Ativos fixos tangíveis**
 - 4.1 Divulgações para cada classe de ativos fixos tangíveis
 - 4.1.1 Divulgações sobre critérios de mensuração, métodos de depreciação e vidas úteis, conforme quadro seguinte:
 - 4.1.2 Reconciliação da quantia escriturada no início e no fim do período, conforme quadro seguinte:

- 5 - Ativos intangíveis**
 - 5.1 Divulgações para cada classe de ativos intangíveis
 - 5.1.1 Divulgações sobre critérios de mensuração, métodos de amortização e vidas úteis, conforme quadro seguinte:
 - 5.1.2 Reconciliação da quantia escriturada no início e no fim do período, conforme quadro seguinte:

- 6 - Custos de empréstimos obtidos**
 - 6.1 Política contabilística adotada nos custos dos empréstimos obtidos capitalizados no período e respetiva taxa, bem como os reconhecidos em gastos:
 - 6.2 Outras divulgações

Handwritten signature and initials in blue ink.

7 - Inventários

7.1 Quantia escriturada de inventários

8 - Rendimentos e gastos

8.1 Quantia de cada categoria significativa de rédito reconhecida durante o período, conforme quadro seguinte:

8.2 Discriminação do volume de negócios

8.3 Discriminação de outros rendimentos

8.4 Discriminação dos fornecimentos e serviços externos

9 - Subsídios e outros apoios das entidades públicas

9.1 Natureza e extensão das entidades públicas

9.2 Discriminação subsídios

10 - Instrumentos financeiros

10.1 Reconciliação da quantia escriturada no início e no fim do período de cada rubrica do capital próprio, conforme quadro seguinte:

10.2 Resumo das categorias (naturezas) de ativos e passivos financeiros, perdas por imparidade, rendimentos e gastos associados, conforme quadro seguinte:

11 - Benefícios dos empregados

11.1 Pessoal ao serviço da empresa e horas trabalhadas

11.2 Benefícios dos empregados e encargos da entidade

12 - Acontecimentos após a data do balanço

12.1 Outras divulgações

13 - Divulgações exigidas por diplomas legais

13.1 Informação por atividade económica

13.2 Informação por mercado geográfico

13.3 Outras divulgações exigidas por diplomas legais

14 - Outras divulgações


H.A.

Catherine

14.1 Operações contratadas pela entidade com partes relacionadas

14.1.1 Transações e saldos pendentes, conforme quadro seguinte:

14.1.2 Resultado por operações

15 - Impostos e contribuições

15.1 Divulgação dos seguintes principais componentes de gasto de imposto sobre o rendimento:

15.2 Divulgações relacionadas com outros impostos e contribuições

16 - Partes relacionadas

16.1 Identificação das partes relacionadas

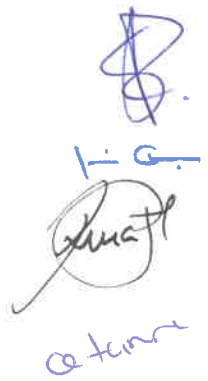
16.1.1 Entidades participantes

16.1.1.1 Participação no capital social da entidade

16.1.1.2 Entidades que participam diretamente no capital da entidade

17 - Fluxos de caixa

17.1 Desagregação dos valores inscritos na rubrica de caixa e em depósitos bancários:

Handwritten signature and initials in blue ink, including a stylized symbol at the top, the initials "I. G.", a signature, and the name "A. Torres" below it.

Notas às Demonstrações Financeiras

1 - Identificação da entidade

1.1. Dados de identificação

A NAZARÉ QUALIFICA, E.M. – UNIPESSOAL, LDA., referida neste documento como NAZARÉ QUALIFICA ou EMPRESA, é uma empresa municipal constituída em 30 de Dezembro de 2005, embora a sua atividade tenha sido iniciada apenas durante o exercício de 2007, com sede social em Nazaré.

A Nazaré Qualifica, tem a missão institucional de contribuir para a promoção do desenvolvimento das atividades económicas do concelho. A Nazaré Qualifica, é uma empresa municipal com capital maioritariamente público que goza de personalidade jurídica e é dotada de autonomia administrativa e financeira. Rege-se pela Lei das Empresas Municipais, Intermunicipais e Regionais, pelos seus estatutos e, subsidiariamente, pelo regime das empresas públicas e no que não estiver especialmente regulado, pelas normas aplicáveis às sociedades comerciais.



H. G.
Colégio

2 - Referencial contabilístico de preparação das demonstrações financeiras

2.1. Referencial contabilístico utilizado

As demonstrações financeiras foram preparadas de acordo com todas as normas que integram o Sistema de Normalização Contabilística (SNC), as quais contemplam as Bases para a Apresentação de Demonstrações Financeiras, os Modelos de Demonstrações Financeiras, o Código de Contas e as Normas Contabilísticas de Relato Financeiro (NCRF). Mais especificamente foram utilizadas as Normas contabilísticas e de relato financeiro para pequenas entidades (NCRF-PE).

Na preparação das demonstrações financeiras tomou-se como base os seguintes pressupostos:

- Pressuposto da continuidade

As demonstrações financeiras foram preparadas no pressuposto da continuidade das operações e a partir dos livros e registos contabilísticos da entidade, os quais são mantidos de acordo com os princípios contabilísticos geralmente aceites em Portugal.

- Regime da periodização económica (acrécimo)

A Entidade reconhece os rendimentos e ganhos à medida que são gerados, independentemente do momento do seu recebimento ou pagamento. As quantias de rendimentos atribuíveis ao período e ainda não recebidos ou liquidados são reconhecidas em "Devedores por acréscimos de rendimento"; por sua vez, as quantias de gastos atribuíveis ao período e ainda não pagos ou liquidados são reconhecidas "Credores por acréscimos de gastos".

- Materialidade e agregação

As linhas de itens que não sejam materialmente relevantes são agregadas a outros itens das demonstrações financeiras. A Entidade não definiu qualquer critério de materialidade para efeito de apresentação das demonstrações financeiras.

- Compensação

Os ativos e os passivos, os rendimentos e os gastos foram relatados separadamente nos respetivos itens de balanço e da demonstração dos resultados, pelo que nenhum ativo foi compensado por qualquer passivo nem nenhum gasto por qualquer rendimento, ambos vice-versa.

- Comparabilidade

As políticas contabilísticas e os critérios de mensuração adotados a 30 de junho de 2024 são comparáveis com os utilizados na preparação das demonstrações financeiras em 31 de dezembro de 2023.

2.2. Disposições do SNC que, em casos excecionais, tenham sido derrogadas e dos respetivos efeitos nas demonstrações financeiras

Não foram feitas derrogações às disposições do SNC.

2.3. Contas do balanço e da demonstração dos resultados cujos conteúdos não sejam comparáveis com os do período

anterior

Não existem contas do balanço cujos conteúdos não sejam comparáveis com os do período anterior.



H. G.
Cetana

3 - Políticas contabilísticas, alterações nas estimativas contabilísticas e erros

3.1. Principais políticas contabilísticas

As principais bases de reconhecimento e mensuração utilizadas foram as seguintes:

- Eventos subsequentes

Os eventos após a data do balanço que proporcionem informação adicional sobre condições que existiam nessa data são refletidos nas demonstrações financeiras. Caso existam eventos materialmente relevantes após a data do balanço, são divulgados no anexo às demonstrações financeiras.

- Moeda de apresentação

As demonstrações financeiras estão apresentadas em euro, constituindo esta a moeda funcional e de apresentação. Neste sentido, os saldos em aberto e as transações em moeda estrangeira foram transpostas para a moeda funcional utilizando as taxas de câmbio em vigor à data de fecho para os saldos em aberto e à data da transação para as operações realizadas.

Os ganhos ou perdas de natureza cambial daqui decorrentes são reconhecidos na demonstração dos resultados no item de "Juros e rendimentos similares obtidos" se favoráveis ou "Juros e gastos similares suportados" se desfavoráveis, quando relacionados com financiamentos obtidos/concedidos ou em "Outros rendimentos e ganhos" se favoráveis e "Outros gastos ou perdas" se desfavoráveis, para todos os outros saldos e transações.

- Ativos fixos tangíveis

Os ativos fixos tangíveis encontram-se registados ao custo de aquisição, deduzido das depreciações e das perdas por imparidade acumuladas.

As depreciações são calculadas, após o início de utilização dos bens, pelo método da linha reta em conformidade com o período de vida útil estimado para cada classe de ativos. Não foram apuradas depreciações por componentes.

As despesas com reparação e manutenção destes ativos são consideradas como gasto no período em que ocorrem. As beneficiações relativamente às quais se estima que gerem benefícios económicos adicionais futuros são capitalizadas no item de ativos fixos tangíveis.

Os ativos fixos tangíveis em curso representam bens ainda em fase de construção/instalação, são integrados no item de "ativos fixos tangíveis" e mensurados ao custo de aquisição. Estes bens não foram depreciados enquanto tal, por não se encontrarem em estado de uso.

As mais ou menos valias resultantes da venda ou abate de ativos fixos tangíveis são determinadas pela diferença entre o preço de venda e o valor líquido contabilístico que estiver reconhecido na data de alienação do ativo, sendo registadas na demonstração dos resultados no item "Outros rendimentos e ganhos" ou "Outros gastos e perdas", consoante se trate de mais ou menos valias, respetivamente.

- Ativos intangíveis

À semelhança dos ativos fixos tangíveis, os ativos intangíveis encontram-se registados ao custo de aquisição, deduzido das amortizações e das perdas por imparidade acumuladas. Observa-se o disposto na respetiva NCRF, na medida em que só são reconhecidos se for provável que deles advenham benefícios económicos futuros, sejam controláveis e se possa medir razoavelmente o seu valor.

Os gastos com investigação são reconhecidos na demonstração dos resultados quando incorridos. Os gastos de desenvolvimento são capitalizados, quando se demonstre capacidade para completar o seu desenvolvimento e iniciar a sua comercialização ou uso e para as quais seja provável que o ativo criado venha a gerar benefícios económicos futuros. Quando não se cumprirem estes requisitos, são registadas como gasto do período em que são incorridos.

As amortizações de ativos intangíveis com vidas úteis definidas são calculadas, após o início de utilização, pelo método da linha reta em conformidade com o respetivo período de vida útil estimado, ou de acordo com os períodos de vigência dos contratos que os estabelecem.

Os ativos intangíveis sem vida útil definida são amortizados num período máximo de 10 anos.

- Investimentos financeiros

Os investimentos financeiros em subsidiárias e empresas associadas consideradas estas últimas como aquelas onde exerce alguma influência sobre as políticas e decisões financeiras e operacionais (participações compreendidas entre 20% a 50% do capital de da participada - influência significativa), são registados pelo método do custo.

De acordo com este método, as participações financeiras são inicialmente registadas pelo seu custo de aquisição, sendo subsequentemente ajustadas por perdas por imparidade. Os dividendos recebidos e as coberturas de prejuízos efetuadas são registadas diretamente em rendimentos e gastos, respetivamente.

Quando a proporção da Empresa nos prejuízos acumulados da empresa associada ou participadas excede o valor pelo qual o investimento se encontra registado, o investimento é reportado por valor nulo enquanto o capital próprio da empresa associada não for positivo, exceto quando a Empresa tenha assumido compromissos para com a empresa associada ou participada, registando nesses casos uma provisão no item do passivo 'Provisões' para fazer face a essas obrigações.

- Imposto sobre o rendimento

A Empresa encontra-se sujeita a Imposto sobre o Rendimento das Pessoas Coletivas (IRC) à taxa de 17% sobre a matéria coletável até 50.000 euros. e à taxa de 21% na parte que exceda aquela quantia. Ao valor de coleta de IRC assim apurado, acresce ainda derrama, e tributações autónomas sobre os encargos e às taxas previstas no artigo 88º do Código do IRC.

- Inventários

As mercadorias, matérias-primas subsidiárias e de consumo encontram-se valorizadas ao custo de aquisição, o qual é inferior ao valor de realização, pelo que não se encontra registada qualquer perda por imparidade por depreciação de inventários.


Os produtos e trabalhos em curso encontram-se valorizados ao custo de produção, que inclui o custo dos materiais incorporados, mão-de-obra direta e gastos de produção considerados como normais. Não incluem gastos de financiamento, nem gastos administrativos.

- Clientes e outros valores a receber

As contas de "Clientes" e "Outros valores a receber" estão reconhecidas pelo seu valor nominal diminuído de eventuais perdas por imparidade, registadas na conta de "Perdas por imparidade acumuladas", por forma a que as mesmas reflitam a sua quantia recuperável.

- Caixa e depósitos bancários

Este item inclui caixa, depósitos à ordem e outros depósitos bancários. Os descobertos bancários são incluídos na rubrica "Financiamentos obtidos", expresso no "passivo corrente". Os saldos em moeda estrangeira foram convertidos com base na taxa de câmbio à data de fecho.



- Provisões

A Entidade analisa com regularidade os eventos passados em situação de risco e que venham a gerar obrigações futuras. Embora com a subjetividade inerente à determinação da probabilidade e montante de recursos necessários para cumprimento destas obrigações futuras, a gerência procura sustentar as suas expectativas de perdas num ambiente de prudência.

- Fornecedores e outras contas a pagar

As contas a pagar a fornecedores e outros credores, que não vencem juros, são registadas pelo seu valor nominal, que é substancialmente equivalente ao seu justo valor.

- Financiamentos bancários

Os empréstimos são registados no passivo pelo valor nominal recebido líquido de comissões com a emissão desses empréstimos. Os encargos financeiros apurados com base na taxa de juro efetiva são registados na demonstração dos resultados em observância do regime da periodização económica.

Os empréstimos são classificados como passivos correntes, a não ser que a Empresa tenha o direito incondicional para diferir a liquidação do passivo por mais de 12 meses após a data de relato, caso em que serão incluídos em passivos não correntes pelas quantias que se vencem para além deste prazo.

- Locações

Os contratos de locação são classificados ou como locações financeiras, se através deles forem transferidos substancialmente todos os riscos e vantagens inerentes à posse do ativo sob locação ou, caso contrário, como locações operacionais.

Os ativos tangíveis adquiridos mediante contratos de locação financeira, bem como as correspondentes responsabilidades, são contabilizados reconhecendo o ativo fixo tangível, as depreciações acumuladas correspondentes, conforme definido nas políticas anteriormente referidas para este tipo de ativo, e as dívidas pendentes de liquidação, de acordo com o plano financeiro do contrato. Adicionalmente, os juros incluídos no valor das rendas e as depreciações do ativo fixo tangível são reconhecidos como gasto na demonstração dos resultados do exercício a que respeitam.

Nas locações consideradas como operacionais, as rendas devidas são reconhecidas como gasto na demonstração dos resultados durante o período do contrato de locação e de acordo com as obrigações a este inerentes.

- Rédito e regime do acréscimo

O rédito compreende o justo valor da contraprestação recebida ou a receber pela prestação de serviços decorrentes da atividade normal da Empresa. O rédito é reconhecido líquido do Imposto sobre o Valor Acrescentado (IVA), abatimentos e descontos.

Observou-se o disposto no ponto 12 - Redito da Normas contabilísticas e de relato financeiro para pequenas entidades, dado que o rédito só foi reconhecido por ter sido razoavelmente mensurável, é provável que se obtenham benefícios económicos futuros e todas as contingências relativas a uma venda tenham sido substancialmente resolvidas.

Os rendimentos dos serviços prestados são reconhecidos na data da prestação dos serviços ou, se periódicos, no fim do período a que dizem respeito.

Os juros recebidos são reconhecidos atendendo ao regime da periodização económica, tendo em consideração o montante em dívida e a taxa efetiva durante o período até à maturidade. Os dividendos são reconhecidos na rubrica "Outros ganhos e perdas líquidos" quando existe o direito de os receber.

- Subsídios

Os subsídios do governo são reconhecidos ao seu justo valor, quando existe uma garantia suficiente de que o subsídio venha a ser recebido e de que a Entidade cumpre com todos os requisitos para o receber.

Os subsídios atribuídos a fundo perdido para o financiamento ativos fixos tangíveis e intangíveis estão incluídos no item de "Outras variações nos capitais próprios". São transferidos numa base sistemática para resultados à medida em que decorrer o respetivo período de depreciação ou amortização.

Os subsídios à exploração destinam-se à cobertura de gastos, incorridos e registados no período, pelo que são reconhecidos em resultados à medida que os gastos são incorridos, independentemente do momento de recebimento do subsídio.

[Handwritten signature]
L.O.
[Handwritten signature]
Ceteris

3.2. Alterações nas políticas contabilísticas

No cálculo das depreciações dos ativos fixos tangíveis, foram usadas as quotas máximas.

Não se verificaram mais alterações voluntárias em políticas contabilísticas com efeitos no período corrente ou em qualquer período anterior.

3.3. Alterações nas estimativas contabilísticas

Não se verificaram quaisquer alterações em estimativas contabilísticas com efeitos no período corrente, ou que se espera que tenham efeitos em períodos futuros.

3.4. Correção de erros de períodos anteriores

Não se verificaram quaisquer erros materiais de períodos anteriores.

3.6. Resumo das alterações de políticas e estimativas contabilísticas bem como da deteção de erros nos períodos anterior, corrente e futuros, conforme quadro seguinte:

Não se verificaram quaisquer eventos ou situações que dessem origem a alterações nas estimativas contabilísticas.

4 - Ativos fixos tangíveis

4.1. Divulgações para cada classe de ativos fixos tangíveis

4.1.1. Divulgações sobre critérios de mensuração, métodos de depreciação e vidas úteis, conforme quadro seguinte:

Descrição	Base Mensuração	Método Depreciação	Vida Útil	Taxa Depreciação
Edifícios e outras construções	Custo	Linha reta	10 anos	10
Equipamento básico	Custo	Linha reta	3 a 10 anos	10 a 33,33
Equipamento de transporte	Custo	Linha reta	3 a 7 anos	14,28 a 33,33
Equipamento administrativo	Custo	Linha reta	3 a 8 anos	12,5 a 33,33
Outros ativos fixos tangíveis	Custo	Linha reta	4 a 8 anos	12,5 a 25

4.1.2. Reconciliação da quantia escriturada no início e no fim do período, conforme quadro seguinte:

Descrição	Edifícios e outras construções	Equipamento básico	Equipamento de transporte	Equipamento administrativo	Outros AFT	TOTAL
Valor bruto no início	26 438,22	638 587,39	87 734,11	51 943,24	25 238,12	829 941,08
Depreciações acumuladas	7 034,18	466 030,95	62 605,63	38 684,52	12 396,88	586 752,16
Saldo no início do período	19 404,04	172 556,44	25 128,48	13 258,72	12 841,24	243 188,92
Variações do período	10 209,18	466 030,95	89 395,55	38 684,52	22 359,88	10 605,32
Total de aumentos	3 175,00		26 789,92		9 963,00	39 927,92
Aquisições em primeira mão	3 175,00		26 789,92		9 963,00	39 927,92
Total diminuições	1 427,74	15 808,58	6 963,39	2 903,82	2 219,07	29 322,60
Depreciações da período	1 427,74	15 808,58	6 963,39	2 903,82	2 219,07	29 322,60
Saldo no fim do período	29 613,22	638 587,39	114 524,03	51 943,24	35 201,12	253 794,24
<i>Valor bruto no fim do período</i>	<i>29 613,22</i>	<i>638 587,39</i>	<i>114 524,03</i>	<i>51 943,24</i>	<i>35 201,12</i>	<i>869 869,00</i>
<i>Depreciações acumuladas no fim do período</i>	<i>8 461,92</i>	<i>481 839,53</i>	<i>69 569,02</i>	<i>41 588,34</i>	<i>14 615,95</i>	<i>616 074,76</i>

Quadro comparativo de 31/12/2023:

Descrição	Edifícios e outras construções	Equipamento básico	Equipamento de transporte	Equipamento administrativo	Outros AFT	TOTAL
Valor bruto no início	26 438,22	612 934,19	55 097,97	48 487,79	25 238,12	768 196,29
Depreciações acumuladas	4 390,36	418 505,59	44 412,11	31 954,60	8 373,87	507 636,53
Saldo no início do período	22 047,86	194 428,60	10 685,86	16 533,19	16 864,25	260 559,76
Variações do período	(2 643,82)	(21 872,16)	14 442,62	(3 274,47)	(4 023,01)	(17 370,84)
Total de aumentos		25 653,20	32 636,14	3 455,45		61 744,79
Aquisições em primeira mão		25 653,20	32 636,14	3 455,45		61 744,79
Total diminuições	2 643,82	47525,36	14 442,62	6 729,92	4 023,01	79 115,63
Depreciações do período	2 643,82	47525,36	14 442,62	6 729,92	4 023,01	79 115,63
Saldo no fim do período	19 404,04	172 556,44	25 128,48	13 258,72	12 841,24	243 188,92
Valor bruto no fim do período	26 438,22	638 587,39	87 734,11	51 943,24	25 238,12	829 941,08
Depreciações acumuladas no fim do período	7 034,18	466 030,95	62 605,63	38 684,52	12 396,88	586 752,16

[Handwritten signature and initials]

5 - Ativos intangíveis

5.1. Divulgações para cada classe de ativos intangíveis

5.1.1. Divulgações sobre critérios de mensuração, métodos de amortização e vidas úteis, conforme quadro seguinte:

Descrição	Base Mensuração	Método Depreciação	Vida Útil	Taxa Depreciação
Programas de computadores	Custo	Linha Reta	3 anos	33,33

5.1.3. Reconciliação da quantia escriturada no início e no fim do período, conforme quadro seguinte:

Descrição	Trespasse	Projetos desenvolvimento	Programas de computador	Propriedade industrial	Outros ativos intangíveis	Ativos intangíveis em curso	Adiantamentos at. Intangíveis	TOTAL
TOTAIS ATIVOS INTANGÍVEIS								
Valor bruto total no fim do período			1 225,00					1 225,00
Amortizações acumuladas totais no fim do período			1 225,00					1 225,00
VIDA ÚTIL DEFINIDA								
Valor bruto no início			1 225,00					1 225,00
Amortizações acumuladas			1 225,00					1 225,00
Saldo no início do período								
Variações do período								
Total de aumentos								
Total diminuições								
Saldo no final do período								


 K. A.
 Quat.
 C. L.

Quadro comparativo 31/12/2023:

Descrição	Trespasse	Projetos desenvolvimento	Programas de computador	Propriedade industrial	Outros ativos intangíveis	Ativos intangíveis em curso	Adiantamentos at. Intangíveis	TOTAL
TOTAIS ATIVOS INTANGÍVEIS								
Valor bruto total no fim do período			1 225,00					1 225,00
Amortizações acumuladas totais no fim do período			1 225,00					1 225,00
VIDA ÚTIL DEFINIDA								
Valor bruto no início			1 225,00					1 225,00
Amortizações acumuladas			1 020,56					1 020,56
Saldo no início do período			204,44					204,44
Variações do período								
Total de aumentos								
Amortizações do período			204,44					204,44
Total diminuições			204,44					204,44
Saldo no final do período								

6 - Custos de empréstimos obtidos

6.1. Política contabilística adotada nos custos dos empréstimos obtidos capitalizados no período e respetiva taxa, bem como os reconhecidos em gastos:

Descrição	Valor contratual do empréstimo	Valor Corrente Empréstimo	Valor Não Corrente Empréstimo	Total custos anuais emp.obt.	Juros suportados anuais emp.obt.
Empréstimos genéricos		20 520,00	17 222,73	1 971,55	1 971,55
Instituições de crédito e sociedades financeiras		20 520,00	17 222,73	1 971,55	1 971,55
Empréstimos específicos		20 520,00	17 222,73	1 971,55	1 971,55
Total dos Empréstimos					

Quadro comparativo 30/06/2023:

Descrição	Valor contratual do empréstimo	Valor Corrente Empréstimo	Valor Não Corrente Empréstimo	Total custos anuais emp.obt.	Juros suportados anuais emp.obt.
Empréstimos genéricos		119 499,96	38 287,50	2 414,69	2 414,69
Instituições de crédito e sociedades financeiras		119 499,96	38 287,50	2 414,69	2 414,69
Empréstimos específicos					
Total dos Empréstimos		119 499,96	38 287,50	2 414,69	2 414,69

[Handwritten signature]
[Handwritten signature]
[Handwritten signature]
 Catarina

Quadro comparativo 31/12/2023:

Descrição	Valor contratual do empréstimo	Valor Corrente Empréstimo	Valor Não Corrente Empréstimo	Total custos anuais emp.obt.	Juros suportados anuais emp.obt.
Empréstimos genéricos		69 999,98	27 894,15	6 033,27	6 033,27
Instituições de crédito e sociedades financeiras		69 999,98	27 894,15	6 033,27	6 033,27
Empréstimos específicos					
Total dos Empréstimos		69 999,98	27 894,15	6 033,27	6 033,27

6.2. Outras divulgações

Descrição	Valor Período	V. Período Anterior
Juros e rendimentos similares obtidos		
Juros e gastos similares suportados	1 971,55	6 033,27
Juros de financiamentos suportados	1 971,55	6 033,27
Outros juros de financiamentos obtidos	1 971,55	6 033,27

7 - Inventários

7.1. Quantia escriturada de inventários

[Handwritten signature]
[Handwritten name]
[Handwritten name]

Descrição	Mercadorias	Mat. Primas e Subsid.	Total Período	Mercadorias Per. Anterior	Mat. Prim. e Sub. Per. Anterior	Total Per. Anterior
APURAMENTO DO CUSTO DAS MERC. VENDIDAS E MAT. CONSUMIDAS						
Inventários iniciais	84 227,10		84 227,10	81 508,79		81 508,79
Compras	4 634,16		4 634,16	68 026,60	5 500,30	73 526,90
Reclassificação e regularização de inventários				5 697,32		5 697,32
Inventários finais	29 502,56		29 502,56	84 227,10		84 227,10
Custo das mercadorias vendidas e matérias consumidas	59 358,70		59 358,70	59 610,97	5 500,30	65 111,27
OUTRAS INFORMAÇÕES						

8 - Rendimentos e gastos

8.1. Quantia de cada categoria significativa de rédito reconhecida durante o período, conforme quadro seguinte:

Descrição	Valor Período	V. Período Anterior
Vendas de bens	55 412,29	322 084,97
Prestação de serviços	984 390,60	723 043,56
Total	1 039 810,49	1 045 128,53


 H. O.

 Catarina

8.2. Discriminação do volume de negócios

Descrição	Valor Período	V. Período Anterior
Vendas:		
Farol	377.739,77	320.377,87
Merchandising eventos	0,00	1.707,10
Sub-total	377.739,77	322.084,97
Prestação de serviços:		
Parque	133.765,57	74.372,41
Parquímetros	103.702,71	144.613,89
CAR Surf	14.240,65	48.271,79
Eventos Futebol de praia	3.200,00	72.000,00
Eventos Andebol de praia	0,00	27.000,00
Prestação de serviços RSU	0,00	85.250,00
Contratação in house Educação	144.000,00	99.146,88
Contratação in house Cultura Eventos	153.000,00	160.000,02
Multas	109.673,61	11.806,60
Outros	480,58	581,97
Sub-total	662.063,12	723.043,56
Total	1.039.802,89	1.045.128,53

8.3 Discriminação de outros rendimentos

Descrição	Valor Período	V. Período Anterior
Outros rendimentos suplementares	0,00	0,00
Descontos de pronto pagamento obtidos	0,00	4,60
Rendimentos e gastos nos restantes ativos financeiros	0,00	4,50
Rendimentos e gastos nos restantes ativos não financeiros	0,00	2.740,33
Outros	9.842,61	14.286,22
Total	9.842,61	17.035,65

H. A.
Rua P.
Cetence

Discriminação dos fornecimentos e serviços externos

8.4.

Descrição	Valor Períod	V. Período Anterior
Serviços especializados	167 026,59	196 380,12
Trabalhos especializados	39 031,29	62 466,92
Publicidade e propaganda	9 929,85	9 801,42
Vigilância e segurança	48 505,04	41 761,16
Honorários	32 562,18	36 816,36
Comissões	228,51	1 211,91
Conservação e reparação	23 846,86	12 482,61
Outros	12 922,86	31 839,74
Materials	28 746,02	28 355,46
Ferramentas e utensílios de desgaste rápido	17 858,90	11 297,70
Material de escritório	10 887,12	17 057,76
Energia e fluidos	7 297,72	5 007,60
Eletricidade	4 167,60	3 129,04
Combustíveis	2 137,27	1 353,13
Água	992,85	525,43
Deslocações, estadas e transportes	6 769,81	19 028,42
Deslocações e estadas	3 624,47	17 715,88
Transportes de pessoal		235,85
Transportes de mercadorias	3 145,34	1 076,69
Serviços diversos	47 875,49	52 356,77
Rendas e alugueres	20 688,60	42 242,92
Comunicação	11 699,03	5 867,34
Seguros	4 108,18	2 124,57
Contencioso e notariado	8 071,20	581,00
Limpeza, higiene e conforto	3 308,48	1 540,94
Total	257 715,63	301 128,37

9 - Subsídios e outros apoios das entidades públicas

9.1. Natureza e extensão das entidades públicas

Descrição	Do Estado - Valor Atrib. Per. Ant.	Do Estado - Valor Atribuído Período	Do Estado - Valor Imputado Período	Outras Ent.- Valor Atrib. Per. Ant.	Outras Ent. - Valor Atribuído Período	Outras Ent.- Valor Imputado Período
Subsídios ao investimento						
Subsídios à exploração					130 500,00	130 500,00
Valor dos reembolsos efetuados no período						
Total					130 500,00	130 500,00

[Handwritten signature]
[Handwritten signature]
[Handwritten signature]
 Catarina

Quadro comparativo 30/06/2023:

Descrição	Do Estado - Valor Atrib. Per. Ant.	Do Estado - Valor Atribuído Período	Do Estado - Valor Imputado Período	Outras Ent.- Valor Atrib. Per. Ant.	Outras Ent. - Valor Atribuído Período	Outras Ent.- Valor Imputado Período
Subsídios ao investimento						
Subsídios à exploração					179 999,98	179 999,98
Valor dos reembolsos efetuados no período						
Total					179 999,98	179 999,98

9.2

Discriminação subsídios

Descrição	Valor Período	Valor Período Anterior
- Município Nazaré:		
Contrato-Programa CarSurf	130.500,00	154.999,98
Sub-total	130.500,00	154.999,98
- Turismo Centro de Portugal	0,00	25.000,00
Total	130.500,00	179.999,98

10 - Instrumentos financeiros

10.1. Reconciliação da quantia escriturada no início e no fim do período de cada rubrica do capital próprio, conforme quadro seguinte:

Descrição	Saldo inicial	Débitos	Créditos	Saldo Final
Capital	10 000,00			10 000,00
Reservas	252 927,98		197 373,43	450 301,41
Reservas legais	2 500,00			2 500,00
Outras reservas	250 427,98		197 373,43	447 801,41
Resultados transitados	1 186,13			1 186,13
Total	264 114,11		197 373,43	461 487,54

Quadro comparativo 31/12/2023:

Descrição	Saldo inicial	Débitos	Créditos	Saldo Final
Capital	10 000,00			10 000,00
Reservas	22 680,84		3 851,25	26 532,09
Reservas legais	2 500,00			2 500,00
Outras reservas	20 180,84		226 395,89	24 032,09
Resultados transitados	1 186,13			1 186,13
Total	33 866,97		3 851,25	37 718,22

10.2

Resumo das categorias (naturezas) de ativos e passivos financeiros, perdas por imparidade, rendimentos e gastos associados, conforme quadro seguinte:

Descrição	Mensurados ao justo valor	Mensurados ao custo amortizado	Mensurados ao custo	Imparidade acumulada	Reconhecimento Inicial
Ativos financeiros:			95 493,11		
Clientes			85 310,84		
Adiantamentos a fornecedores			442,23		
Outras contas a receber			57 892,87		
Outros ativos financeiros			500,00		
Passivos financeiros:			281 911,10		
Fornecedores			103 650,88		
Financiamentos obtidos			37 742,73		
Outras contas a pagar			140 517,49		

Quadro comparativo 31/12/2023:

Descrição	Mensurados ao justo valor	Mensurados ao custo amortizado	Mensurados ao custo	Imparidade acumulada	Reconhecimento Inicial
Ativos financeiros:			167 330,18		
Clientes			157 212,46		
Adiantamentos a fornecedores			0,01		
Outras contas a receber			9 617,71		
Outros ativos financeiros			500,00		
Passivos financeiros:			413 007,35		
Fornecedores			61 840,34		
Financiamentos obtidos			9 7894,13		
Outras contas a pagar			253 272,88		

[Handwritten signature and initials]
1-0-
[Handwritten signature]
Catherine

11 - Benefícios dos empregados

11.1. Pessoal ao serviço da empresa e horas trabalhadas

Descrição	Nº Médio de Pessoas	Nº de Horas Trabalhadas	Nº Médio de Pessoas Per. Anterior	Nº de Horas Trabalhadas Per. Anterior
Pessoas ao serviço da empresa	87,00	87 957,00	87,00	88 968,00
Pessoas remuneradas	87,00	87 957,00	87,00	88 968,00
Pessoas ao serviço da empresa por tipo horário	87,00	87 957,00	87,00	88 968,00
Pessoas a tempo completo	87,00	87 957,00	87,00	88 968,00
(das quais pessoas remuneradas)	87,00	87 957,00	87,00	88 968,00
Pessoas ao serviço da empresa por sexo	87,00	87 957,00	87,00	88 968,00
Masculino	47,00	47 517,00	48,00	49 456,00
Feminino	40,00	40 440,00	39,00	39 512,00

11.2. Benefícios dos empregados e encargos da entidade

Descrição	Valor Período	V. Período Anterior
Gastos com o pessoal	801 987,58	844 841,29
Remunerações dos órgãos sociais	17 118,00	15 682,00
Remunerações do pessoal	634 941,15	654 376,32
Encargos sobre as remunerações	136 744,03	142 033,76
Seguros de acidentes no trabalho e doenças profissionais	12 122,64	9 551,16
Outros gastos com o pessoal, dos quais:	1 061,76	23 198,05

12 - Acontecimentos após a data do balanço

12.1. Outras divulgações

As demonstrações financeiras para o exercício findo em 30 de Junho de 2024 foram aprovadas pela Administração e autorizadas para emissão em 13 de Novembro de 2024.

Durante o período de 1 de Julho de 2024 e 13 de Novembro de 2024 não ocorreram acontecimentos suscetíveis de provocarem quer ajustamentos às demonstrações financeiras quer divulgações no Anexo.

13 - Divulgações exigidas por diplomas legais

13.1. Informação por atividade económica

Descrição	Atividade CAE 1	Total
Vendas	55 412,29	55 412,29
De mercadorias	55 412,29	55 412,29
Prestações de serviços	984 390,60	984 390,60
Compras	4 634,16	4 634,16
Fornecimentos e serviços externos	257 715,63	257 715,63
Custo das mercadorias vendidas e matérias consumidas	59 358,70	59 358,70
Mercadorias	59 358,70	59 358,70
Gastos com o pessoal	801 987,58	801 987,58
Remunerações	652 059,15	652 059,15
Outros gastos	149 928,43	149 928,43
Valor líquido final	253 794,24	253 794,24

Handwritten signature and initials:
 L. A.
 C. A.
 C. A.

Quadro comparativo 30/06/2023:


Descrição	Atividade CAE 1	Total
Vendas	322 084,97	322 084,97
De mercadorias	322 084,97	322 084,97
Prestações de serviços	723 043,56	723 043,56
Compras	14 365,20	14 365,20
Fornecimentos e serviços externos	301 128,37	301 128,37
Custo das mercadorias vendidas e matérias consumidas	11 339,48	11 339,48
Mercadorias	10 829,18	10 829,18
Matérias primas, subsidiárias e de consumo	510,30	510,30
Gastos com o pessoal	844 841,29	844 841,29
Remunerações	670 058,32	670 058,32
Outros gastos	174 782,97	174 782,97
Valor líquido final	238 525,32	238 525,32

13.2. Informação por mercado geográfico

Descrição	Mercado Interno	Comunitário	Extra-comunitário	Total
Vendas	55 412,29			55 412,29
Prestações de serviços	984 390,60			984 390,60
Compras	4 634,16			4 634,16
Fornecimentos e serviços externos	257 715,63			257 715,63
Aquisições de ativos fixos tangíveis	39 927,92			39 927,92

Quadro comparativo 30/06/2023:

Descrição	Mercado Interno	Comunitário	Extra-comunitário	Total
Vendas	322 084,97			322 084,97
Prestações de serviços	627 461,59	95 581,97		723 043,56
Compras	14 365,10			14 365,10
Fornecimentos e serviços externos	301 128,37			301 128,37
Aquisições de ativos fixos tangíveis	21 153,20			21 153,20



 I.G.

 Catarina

13.3. Outras divulgações exigidas por diplomas legais

- Impostos em mora

A Entidade apresenta a sua situação regularizada perante as Finanças, tendo liquidado as suas obrigações fiscais nos prazos legalmente estipulados.

- Dívidas à Segurança Social em mora

A Entidade apresenta a sua situação regularizada perante a Segurança Social, tendo liquidado as suas obrigações legais nos prazos legalmente estipulados.

14 - Outras divulgações

14.1. Operações contratadas pela entidade com partes relacionadas

14.1.1. Transações e saldos pendentes, conforme quadro seguinte:

NIF	507012100
Denominação	Município Nazaré

Descrição	Empresa Mãe	Subsidiárias	Associadas	Entid. com ctrl conj/IS	Empreend. conjuntos	Pessoal chave gestão	Outras partes relac.
SALDOS PENDENTES							
VALOR DAS TRANSAÇÕES	427 500,00						
Prestações de serviços	297 000,00						
Subsídios à exploração	130 500,00						

Quadro comparativo 30/06/2023:

Descrição	Empresa Mãe	Subsidiárias	Associadas	Entid. com ctrl conj/IS	Empreend. conjuntos	Pessoal chave gestão	Outras partes relac.
SALDOS PENDENTES	0,00						
VALOR DAS TRANSAÇÕES	414 146,88						
Prestações de serviços	259 146,90						
Subsídios à exploração	154 999,98						

[Handwritten signature]
[Handwritten initials]
[Handwritten signature]
[Handwritten signature]

13.2


Resultado por operações

Descrição	Educação	Cultura / Eventos	CarSurf	Eventos Futebol de Praia	Eventos Andebol de Praia	Gestão de Estacionamento Público	Fiscalização Estacionamento	Forté São Miguel / Praia do Norte	TOTAL
Vendas	0,00	0,00	0,00	6.154,48	0,00	0,00	0,00	49.257,81	55.412,29
Prestação de serviços:	144.000,00	153.000,00	14.240,65	3.200,00	0,00	237.468,28	109.673,61	322.808,06	984.390,60
Subsídios à exploração	0,00	0,00	130.500,00	0,00	0,00	0,00	0,00	0,00	130.500,00
Custo das mercadorias vendidas e matérias consumidas	0,00	0,00	0,00	0,00	0,00	0,00	0,00	-59.358,70	-59.358,70
Fornecimentos e serviços externos	-8.516,31	-9.048,17	-19.673,35	-51.879,92	0,00	-112.235,02	-9.968,99	-46.393,87	-257.715,63
Gastos com pessoal	-101.324,70	-171.321,13	-109.301,18	-307,79	0,00	-95.609,80	-84.868,24	-239.254,74	-801.987,58
Impunidade de dividas a receber (perdas/reversões)	0,00	0,00	0,00	0,00	0,00	0,00	0,00	0,00	0,00
Outros rendimentos e ganhos	550,40	584,72	435,40	35,54	5.530,40	934,32	423,44	1.348,39	9.842,61
Outros gastos e perdas	-2.016,28	-2.142,61	-2.172,68	-189,02	0,00	-4.057,78	-2.224,69	-6.784,31	-19.587,37
Resultados antes de depreciações, gastos financeiros e impostos	32.693,11	-28.927,19	14.028,84	-42.986,71	5.530,40	26.500,00	13.035,13	21.622,64	41.496,22
Gastos/reversões de depreciações e de amortização	-3.808,94	-4.046,50	-2.624,37	-164,23	0,00	-6.192,94	-2.897,10	-9.588,52	-29.322,60
Resultado operacional (antes de gastos de financiamento e impostos)	28.884,17	-32.973,69	11.404,47	-43.150,94	5.530,40	20.307,06	10.138,03	12.034,12	12.173,62
Juros e gastos similares obtidos	0,84	0,90	0,77	0,00	0,00	1,64	0,80	2,65	7,60
Juros e gastos similares suportados	-279,49	-296,81	-118,48	-5,41	0,00	-403,70	-202,97	-676,82	-1.983,68
Resultado antes de impostos	28.605,52	-33.269,60	11.286,76	-43.156,35	5.530,40	19.905,00	9.935,86	11.359,95	10.197,54

14 - Impostos e contribuições

14.1. Divulgação dos seguintes principais componentes de gasto de imposto sobre o rendimento:

Descrição	Valor Período	V. Período Anterior
Resultado antes de impostos do período	10 197,54	25 852,38
Imposto corrente	3 114,99	4 934,73
Imposto diferido		
Imposto sobre o rendimento do período	3 114,99	4 934,73
Tributações autónomas		
Taxa efetiva de imposto	30,54	19,46


 Catarina

14.2. Divulgações relacionadas com outros impostos e contribuições

Descrição	Saldo Devedor	Saldo Credor	Saldo Devedor 31/12/2023	Saldo Credor 31/12/2023
Imposto sobre o rendimento	1,90	24 887,11	58 212,13	79 984,25
Pagamentos por conta			58 212,00	
<i>Pagamentos normais</i>			58 212,00	
Retenções efetuadas por terceiros	1,90		0,13	
Imposto estimado		3 114,99		79 984,25
IRC a receber / pagar		21 772,12		
Retenção de impostos sobre rendimentos		12 869,30		7 298,43
Imposto sobre o valor acrescentado (IVA)		42 036,22		26 298,88
Contribuições para a Segurança Social		63 419,06		31 046,91
Total	1,90	143 211,69	58 212,13	144 628,47

15 - Partes relacionadas

15.1. Identificação das partes relacionadas

15.1.1. Entidades Participantes

15.1.1.1. Participação no capital social da entidade

Descrição	Percentagem
Outros	100,000000%
Total	100,000000%

15.1.1.2. Entidades que participam diretamente no capital da entidade

NIF	507012100
Denominação	Município Nazaré
Part. direta capital (%)	100,00%
Part. direta direitos voto (%)	100,00%
Data de início da participação	30-12-2015
Data de fim da participação	

16 - Fluxos de caixa

16.1. Desagregação dos valores inscritos na rubrica de caixa e em depósitos bancários:

Descrição	Saldo inicial	Débitos	Créditos	Saldo Final
Caixa	10 014,41	598 607,44	599 770,22	8 851,63
Depósitos à ordem	569 255,87	1 366 936,42	1 465 022,66	471 169,63
Total	579 270,28	1 965 543,86	2 065 792,88	480 021,26

Quadro comparativo 31/12/2023:

Descrição	Saldo inicial	Débitos	Créditos	Saldo Final
Caixa	11 321,52	1 804 365,53	1 805 672,64	10 014,41
Depósitos à ordem	411 827,52	3 425 940,91	3 268 512,56	569 255,87
Total	423 149,04	5 230 306,44	5 074 185,20	579 270,28

A 30 de Junho de 2024 todos os saldos de caixa e seus equivalentes encontram-se disponíveis para uso.

Nazaré, 13 de Novembro de 2024

O Conselho de Gerência


Salvador Portugal Formiga


João Paulo Quinzico da Graça


Regina Margarida Amada Piedade Matos

O Contabilista Certificado


Catarina Fernandes

CARTA DE REPRESENTAÇÃO

Exmos. Senhores
FORVIS MAZARS & Associados, SROC, S.A.
Rua Capitão Mouzinho de Albuquerque nº56, 2º Andar C
2400-193 Leiria

Nazaré, 12 de novembro de 2024

Exmos. Senhores,

Em relação à auditoria intercalar que V. Exas efetuaram às demonstrações financeiras semestrais da **Nazaré Qualifica, Unipessoal, Lda, E.M.** referentes ao período findo em 30 de junho de 2024, vimos confirmar os seguintes elementos e informações que vos foram prestadas no decurso do Vosso exame.

1. A Administração da **Nazaré Qualifica, Unipessoal, Lda, E.M.** preparou as demonstrações financeiras semestrais, as quais são constituídas pelo balanço (que evidencia um total de 907 974 euros e um total de capital próprio de 468 570 euros, incluindo um resultado líquido de 7 083), a demonstração dos resultados por naturezas relativas ao ano findo naquela data, e as notas anexas às demonstrações financeiras semestrais que incluem um resumo das políticas contabilísticas significativas.
2. Confirmamos ainda o seguinte:
 - a) Cumprimos as nossas responsabilidades, conforme estabelecido nos termos do trabalho de auditoria datado de 11 de setembro de 2024 relativas à preparação das demonstrações financeiras semestrais de acordo com as Normas de Contabilidade e Relato Financeiro para as pequenas entidades adotadas em Portugal através do Sistema de Normalização Contabilística - PE. Em particular, asseguramos que estas dão uma imagem verdadeira e apropriada, de acordo com o referencial acima identificado.
 - b) Os pressupostos significativos utilizados ao fazer estimativas contabilísticas são razoáveis.
 - c) Todos os atos, operações e condicionalismos respeitantes ao capital social estão adequadamente registados e divulgados nas demonstrações financeiras semestrais e foram devidamente registados na Conservatória do Registo Comercial respetiva.
 - d) Reconhecemos que somos responsáveis pelo desenho, implementação e manutenção de um sistema de controlo interno para prevenir e detetar quaisquer erros ou fraudes;
 - e) Efetuámos uma avaliação interna do risco das demonstrações financeiras semestrais se encontrarem materialmente distorcidas em resultado de fraude e confirmamos que a esta data consideramos tal risco como remoto.

- f) Não temos conhecimento de situações relacionadas com fraude, suspeita de fraude ou outras situações de irregularidade que possam ter efeito relevante nas demonstrações financeiras semestrais, envolvendo: (i) a Administração, (ii) diretores, ou (iii) empregados.
 - g) Demos conhecimento de toda a informação em relação a alegações de fraude ou de suspeita de fraude que afete as Demonstrações Financeiras semestrais da entidade, comunicadas por empregados, ex-empregados, analistas, reguladores ou outros.
3. Confirmamos que não existem:
- a) Violações de leis, contratos ou quaisquer outras normas ou regulamentos, incluindo as relacionadas com a livre concorrência, meio ambiente, higiene e segurança no trabalho e proteção dos consumidores, aplicáveis à Entidade ou ao setor, cujos efeitos devessem ter sido registados nas demonstrações financeiras semestrais ou divulgados no Anexo às mesmas;
 - b) Outros passivos materiais ou ganhos ou perdas contingentes que necessitassem de ser reconhecidos nas demonstrações financeiras semestrais ou dados a conhecer no respetivo Anexo;
 - c) Opções ou acordos de recompra de ações, bem como partes de capital subordinadas ao exercício de opções ou outros acordos;
 - d) Contratos de opções e de futuros e outros instrumentos financeiros derivados;
 - e) Acordos para a recompra de ativos previamente vendidos pela Entidade.
4. A Entidade é plena titular de todos os seus ativos, livres de quaisquer ónus ou encargos, incluindo hipotecas e penhores, não tendo assumido compromissos perante terceiros, para além dos descritos no Anexo às demonstrações financeiras semestrais.
5. Demos conhecimento de todos os casos conhecidos de incumprimento ou de suspeita de incumprimento de leis, normas, e regulamentos em vigor cujos efeitos devessem ter sido considerados nas demonstrações financeiras semestrais.
6. Tomámos conhecimento das distorções identificadas no decurso do vosso trabalho, cujos efeitos são imateriais, consideradas de forma individual ou de forma agregada, para as demonstrações financeiras semestrais como um todo. As distorções identificadas e não corrigidas encontram-se em quadro constante do Anexo a esta declaração.
7. Com exceção do referido no ponto seguinte, não temos conhecimento de qualquer litígio pendente ou potencial ou de qualquer reclamação de natureza fiscal ou outra, de consequências significativas, nem encarregámos os nossos advogados de tratar dessas matérias, para além dos valores já constantes das demonstrações financeiras semestrais, em conformidade com o referencial contabilístico acima referido. Neste contexto informamos que todo o contencioso jurídico da sociedade está entregue ao advogado Dr Vitor Faria.

8. Neste âmbito, confirmamos que decorrente dos processos judiciais movidos por ex-trabalhadores, a Empresa recorreu da sentença desfavorável e o resultado foi uma decisão favorável no tribunal da relação. Neste sentido, independentemente de novo recurso que possa vir a ser levantado pelos ex-trabalhadores, é convicção que os valores constantes na contabilidade são suficientes fazer face às indemnizações e demais contingências que possam resultar deste processo.
9. Não temos conhecimento de quaisquer factos ou acontecimentos posteriores a 30 junho de 2024, até ao presente momento, que justifiquem ajustamento ou divulgação nas demonstrações financeiras semestrais relativas ao exercício então findo, em conformidade com o referencial de relato financeiro acima referido. Não temos conhecimento de quaisquer factos ou acontecimentos posteriores a 30 de junho de 2024 que, embora não afetando aquelas demonstrações financeiras semestrais, tenham alterado ou se espere que venham a alterar de forma significativa, favorável ou desfavoravelmente, a situação financeira da Empresa, os seus resultados e/ou as suas atividades.
10. A informação que Vos foi prestada relativamente às partes em relação de dependência, ou relativamente às quais possa existir eventual conflito de interesses, e sobre os respetivos saldos e transações, foi completa. Em particular consideramos que, caso a questão seja levantada pelas autoridades fiscais, poderemos demonstrar que as políticas de preços seguidas nas transações entre entidades afins e/ou com interesses da Empresa, obedecem a critérios de razoabilidade, independência e prática comercial corrente.
11. Confirmamos que vos foi dado conhecimento de todas as entidades relacionadas, bem como de todas as transações mantidas com as mesmas, sendo que a totalidade dos balanços e das transações com partes relacionadas foram adequadamente registados e quando necessário divulgados em conformidade com o relato financeiro acima referido.
12. Confirmamos que não existem quaisquer planos ou intenções que possam provocar alterações consideráveis nos valores contabilísticos dos elementos patrimoniais que integram o Ativo e o Passivo do Balanço da Empresa ou na forma como se encontram classificados ou que possam pôr em causa a continuidade das operações; bem como não planeamos o abandono ou redução de atividades ou quaisquer outras intenções dos quais possam resultar excessos, obsolescência ou perda de valor de inventários, nem perdas de valor de ativos.
13. Os prejuízos resultantes de eventuais sinistros que possam ocorrer, incluindo os que possam afetar a continuidade das operações, estão cobertos por seguros contratados por capitais suficientes.
14. A Empresa cumpriu todas as suas obrigações fiscais e parafiscais. As responsabilidades respeitantes a impostos e contribuições, vencidas ou não, diferidas ou contingentes - verbas de impostos e contribuições, multas e coimas e juros contados até à data do balanço - estão integral e apropriadamente escrituradas ou divulgadas. Foram igualmente cumpridas todas as obrigações impostas pela legislação relativa ao planeamento fiscal abusivo, que estabelece deveres de comunicação, informação e esclarecimento às autoridades fiscais.

15. Não temos conhecimento da existência de situações resultantes de inspeções, litígios ou outras situações de contencioso relativamente à área fiscal e parafiscal, nem de eventuais correções das declarações da Entidade, resultantes da possibilidade das autoridades efetuarem a sua revisão, que possam ter um impacto significativo nas demonstrações financeiras semestrais.
16. Confirmamos que, no decorrer do exercício 2024, e até à presente data, não tivemos conhecimento ou suspeita de ocorrências que configurem situações, concretizadas ou tentadas, de branqueamento de capitais ou de financiamento ao terrorismo, no âmbito do disposto nas alíneas j) e s) do artigo nº2 da Lei 83/2017 de 18 de Agosto, republicada pela Lei n.º 58/2020, de 31 de agosto.
17. No decurso do vosso trabalho foi-vos facultado:
 - a) Acesso a toda a informação relevante para a preparação e apresentação das Demonstrações Financeiras semestrais, como registos, documentação e outras matérias, não tendo sido por nós retida, voluntariamente, qualquer informação importante que pudesse afetar as demonstrações financeiras semestrais à data acima referida ou o vosso exame às contas;
 - b) A informação adicional que nos pediram para efeito da auditoria;
 - c) Acesso sem restrições às pessoas da entidade junto das quais consideraram necessário obter prova de auditoria.
 - d) Outra informação que entendemos ser relevante para a realização da Vossa Auditoria.
18. Colocámos à vossa disposição os livros de atas das reuniões dos órgãos sociais da Entidade e os resumos de todas as deliberações tomadas por esses órgãos em reuniões recentes e relativamente às quais ainda não foram preparadas as respetivas atas. Confirmamos que as últimas reuniões realizadas pelos órgãos sociais foram a Assembleia Geral realizada em 03 de julho de 2024 – ata 3, e o Conselho de Gerência em 11 de novembro de 2024 – ata 17.
19. Não temos conhecimento de quaisquer contas, transações ou acordos importantes que não hajam sido adequadamente reproduzidos e integrados nos livros, registos financeiros e contabilísticos que serviram de base à elaboração das demonstrações financeiras semestrais que examinaram, nem se encontram contabilizadas quaisquer operações que não tenham por base efetivas transações, relacionadas com o curso normal dos negócios da sociedade. A Empresa tem respeitado todos os acordos contratuais que subscreveu.
20. Confirmamos que não existem acordos verbais que possam ter efeito material nas quantias reportadas nas demonstrações financeiras semestrais.
21. Não existem compromissos assumidos com transações futuras que possam originar responsabilidades para a Entidade, não adequadamente divulgados ou tratados nas Demonstrações financeiras semestrais.
22. Confirmamos a nossa convicção de que os planos relativos às medidas futuras a implementar e a sua viabilidade, permitem assegurar, à luz da avaliação que efetuámos, a continuidade das operações, tendo

por isso sido considerado o princípio contabilístico da continuidade na preparação e apresentação das Demonstrações Financeiras semestrais, tendo em consideração os aspetos referidos no ponto 10.

23. Não existem situações que conduzam ou possam conduzir à obsolescência ou perda de valor de ativos fixos ou de inventários, resultantes de progresso tecnológico, de condições de mercado ou de alteração do gosto dos consumidores e clientes.
24. A Gerência compromete-se a monitorizar e implementar melhoras nos procedimentos de controlo interno que mitiguem as deficiências identificadas nas áreas operacionais da Entidade, nomeadamente em termos de faturação de outros rendimentos, bem como todas as recomendações emanadas do relatório da IGF.
25. A Gerência confirma conhecimento relacionado com risco fiscal associado ao registo contabilístico de despesas de Deslocações e Estadas, por falta de devido enquadramento da despesa incorrida.
26. O saldo em 30 de junho de 2024 das perdas por imparidade para créditos a receber foi cuidadosamente revisto, pelo que consideramos que o mesmo representa a melhor estimativa possível de todos os prejuízos significativos que poderão ser incorridos aquando da cobrança dos valores a receber naquela data.
27. Registámos ou divulgámos, conforme apropriado, todos os compromissos assumidos e todas as responsabilidades, reais ou contingentes, incluindo aquelas respeitantes a benefícios concedidos ao pessoal e aos membros dos órgãos sociais, assim como todas as garantias prestadas a terceiros.

Assim, todo o passivo da Empresa de que temos conhecimento está incluído nas demonstrações financeiras em 30 de junho de 2024. Fizemos uma revisão cuidadosa da situação respeitante a compromissos, responsabilidades contingentes, ações judiciais, situações fiscais por regularizar e eventuais reclamações e/ou casos litigiosos, tendo concluído que são adequadas as provisões existentes para lhes fazer face bem como os respetivos elementos informativos constantes das demonstrações financeiras semestrais.

Com os nossos melhores cumprimentos, subscrevemo-nos

A Administração

NAZARÉ QUALIFICA, E.M. -Unipessoal, Lda.
A GERÊNCIA

ANEXO À CARTA DE REPRESENTAÇÃO PARA O PERÍODO FINDO EM 30-06-2024

Descrição das distorções identificadas e não corrigidas com impacto imaterial nas Demonstrações financeiras de 30-06-2024

Descrição dos erros	Ativo	Passivo	Resultado líquido	Outras rubricas do Capital próprio
Saldos de clientes com elevada antiguidade	(43.405)		(43.405)	
<i>Total das distorções não corrigidas (Euros)</i>	(43.405)		(43.405)	

Relatório do fiscal único sobre as contas semestrais

1. Para efeitos do art. 25, alínea h), da Lei 50/2012, de 31 de Agosto, apresentamos o nosso Relatório semestral sobre a informação financeira em 30 de Junho de 2024 da Nazaré Qualifica, Unipessoal, Lda, E.M., incluída no Relatório de Gestão, no Balanço (que evidencia um total de 907 974 euros e um total de capital próprio de 468 570 euros, incluindo um resultado líquido de 7 083 euros), na Demonstração dos resultados do período findo naquela data, e nas notas anexas às demonstrações financeiras.

2. As quantias das demonstrações financeiras, bem como as da informação financeira adicional, são as que constam dos registos contabilísticos.

3. É da responsabilidade do Órgão de Gestão:

a) a informação financeira histórica, que seja preparada de acordo com os princípios contabilísticos geralmente aceites;

b) a adoção de políticas e critérios contabilísticos adequados;

c) a manutenção de um sistema de controlo interno apropriado, e

d) a informação de qualquer facto relevante que tenha influenciado a sua atividade, posição financeira ou resultados;

4. A nossa responsabilidade consiste em verificar a informação financeira contida nos documentos acima referidos, competindo-nos emitir um relatório profissional e independente baseado no nosso trabalho.

5. O trabalho a que procedemos teve como objetivo obter uma segurança moderada quanto a se a informação financeira anteriormente referida está isenta de distorções materialmente relevantes. O nosso trabalho foi efetuado com base nas normas internacionais de revisão limitada de demonstrações financeiras e demais normas e orientações técnicas e éticas da Ordem dos Revisores Oficiais de Contas, planeado de acordo com aquele objetivo, e consistiu:

a) principalmente, em indagações e procedimentos analíticos destinados a rever:

- a fiabilidade das asserções constantes da informação financeira;

- a adequação das políticas contabilísticas adotadas, tendo em conta as circunstâncias e a consistência da sua aplicação;

- a aplicação, ou não, do princípio da continuidade;

- a apresentação da informação financeira; e

b) em testes substantivos às transações não usuais de grande significado.

6. O nosso trabalho abrangeu ainda a verificação:

a) da concordância da informação financeira constante do relatório de gestão com os restantes documentos anteriormente referidos; e

b) das previsões constantes dos documentos em análise, com o objetivo de obter uma segurança moderada sobre os seus pressupostos, critérios e coerência.

7. Entendemos que o trabalho efetuado proporciona uma base aceitável para a emissão do presente relatório sobre a informação semestral.

8. Com base no trabalho efetuado, o qual foi executado tendo em vista a obtenção de uma segurança moderada, nada chegou ao nosso conhecimento que nos leve a concluir que a informação financeira do período de seis meses findo em 30 de junho de 2024 não esteja isenta de distorções materialmente relevantes que afetem a sua conformidade com os princípios contabilísticos geralmente aceites em Portugal.

Leiria, 18 de novembro de 2024

O Fiscal Único



Forvis Mazars & Associados, Sociedade de Revisores Oficiais de Contas, S.A.

representada por Henrique José Marto Oliveira (Revisor Oficial de Contas n.º 961 e registado na CMVM com n.º 20160578)